

## Отчет о финансовых результатах деятельности учреждения

на 01 января 2025 г

Учреждение  
Обособленное подразделение

Учредитель

Наименование органа, осуществляющего  
полномочия учредителя

Периодичность годовая

Единица измерения: руб

МУНИЦИПАЛЬНОЕ БЮДЖЕТНОЕ ОБЩЕОБРАЗОВАТЕЛЬНОЕ УЧРЕЖДЕНИЕ  
"СРЕДНЯЯ ОБЩЕОБРАЗОВАТЕЛЬНАЯ ШКОЛА №2 С БЕРДЫКЕЛЬ" ИМЕНИ  
ГЕРОЯ РОССИИ БАСХАНОВА Р.Ш. ГОРОДСКОГО ОКРУГА ГОРОД АРГУН

МУНИЦИПАЛЬНОЕ УЧРЕЖДЕНИЕ "ДЕПАРТАМЕНТ ОБРАЗОВАНИЯ Г АРГУН"

	КОДЫ
Форма по ОКУД	0503721
Дата	01 01 2025
по ОКПО	03557045
ИНН	2004008903
по ОКТМО	96702000000
по ОКПО	35107272
ИНН	2001000014
Глава по БК	859
по ОКЕИ	383

### 1. Финансовый результат

Наименование показателя	Код строки	Код аналитики	Деятельность с целевыми средствами	Деятельность по государственному заданию	Приносящая доход деятельность	Итого
1	2	3	4	5	6	7
Доходы (стр. 030 + стр. 040 + стр. 050 + стр. 060 + стр. 070 + стр. 090 + стр. 100 + стр. 110)	010	100	0,00	85 799 644,82	0,00	85 799 644,82
Доходы от собственности в том числе	030	120				
	030					
Доходы от оказания платных услуг (работ), компенсаций затрат в том числе	040	130	0,00	83 889 344,66	0,00	83 889 344,66
Доходы от оказания платных услуг (работ)	040	131	0,00	83 889 344,66	0,00	83 889 344,66
Штрафы, пени, неустойки, возмещения ущерба в том числе	050	140				
	050					
Безвозмездные поступления текущего характера в том числе	060	150				
	060					
Безвозмездные поступления капитального характера в том числе	070	160				
	070					
Доходы от операций с активами в том числе	090	170				
	090					


Наименование показателя	Код строки	Код аналитики	Деятельность с целевыми средствами	Деятельность по государственному заданию	Приносящая доход деятельность	Итого
1	2	3	4	5	6	7
Прочие доходы в том числе	100	180				
	100					
Безвозмездные неденежные поступления в сектор государственного управления в том числе	110	190	0,00	1 910 300,16	0,00	1 910 300,16
Безвозмездные неденежные поступления капитального характера от сектора государственного управления и организаций государственного сектора	110	195	0,00	1 910 300,16	0,00	1 910 300,16
Расходы (стр 160 + стр 170 + стр 190 + стр 210 + стр 230 + стр 240 + стр 250 + стр 260 + стр 270)	150	200	0,00	91 227 976,83	0,00	91 227 976,83
Оплата труда и начисления на выплаты по оплате труда в том числе	160	210	0,00	64 932 790,28	0,00	64 932 790,28
Заработная плата	160	211	0,00	50 783 724,43	0,00	50 783 724,43
Начисления на выплаты по оплате труда	160	213	0,00	14 149 065,85	0,00	14 149 065,85
Оплата работ, услуг в том числе:	170	220	0,00	3 659 988,91	0,00	3 659 988,91
Коммунальные услуги	170	223	0,00	1 959 809,59	0,00	1 959 809,59
Работы, услуги по содержанию имущества	170	225	0,00	1 428 079,32	0,00	1 428 079,32
Прочие работы, услуги	170	226	0,00	272 100,00	0,00	272 100,00
Обслуживание долговых обязательств в том числе	190	230				
	190					
Безвозмездные перечисления текущего характера организациям в том числе	210	240				
	210					
Безвозмездные перечисления бюджетам в том числе	230	250				
	230					
Социальное обеспечение в том числе:	240	260	0,00	998 400,00	0,00	998 400,00
Социальные пособия и компенсации персоналу в денежной форме	240	266	0,00	998 400,00	0,00	998 400,00
Расходы по операциям с активами в том числе:	250	270	0,00	11 934 120,82	0,00	11 934 120,82
Амортизация	250	271	0,00	8 584 739,64	0,00	8 584 739,64
Расходование материальных запасов	250	272	0,00	3 349 381,18	0,00	3 349 381,18
Безвозмездные перечисления капитального характера организациям в том числе	260	280				
	260					

Наименование показателя	Код строки	Код аналитики	Деятельность с целевыми средствами	Деятельность по государственному заданию	Приносящая доход деятельность	Итого
1	2	3	4	5	6	7
Прочие расходы в том числе:	270	290	0,00	9 702 676,82	0,00	9 702 676,82
Налоги, пошлины и сборы	270	291	0,00	9 702 676,82	0,00	9 702 676,82
Чистый операционный результат (стр. 301 - стр. 302); (стр. 310 + стр. 410)	300		0,00	-5 428 332,01	0,00	-5 428 332,01
Операционный результат до налогообложения (стр.010 - стр.150)	301		0,00	-5 428 332,01	0,00	-5 428 332,01
Налог на прибыль	302					
Операции с нефинансовыми активами (стр. 320 + стр. 330 + стр. 350 + стр. 360 + стр. 370 + стр. 380 + стр. 390 + стр. 395 + стр. 400)	310		0,00	-6 674 439,48	0,00	-6 674 439,48
Чистое поступление основных средств в том числе:	320		0,00	-6 674 439,48	0,00	-6 674 439,48
увеличение стоимости основных средств	321	310	0,00	1 910 300,16	0,00	1 910 300,16
уменьшение стоимости основных средств	322	41X	0,00	8 584 739,64	0,00	8 584 739,64
Чистое поступление нематериальных активов в том числе:	330					
увеличение стоимости нематериальных активов	331	320				
уменьшение стоимости нематериальных активов	332	42X				
Чистое поступление произведенных активов в том числе:	350					
увеличение стоимости произведенных активов	351	330				
уменьшение стоимости произведенных активов	352	43X				
Чистое поступление материальных запасов в том числе:	360		0,00	0,00	0,00	0,00
увеличение стоимости материальных запасов из них:	361	340	0,00	3 349 381,18	0,00	3 349 381,18
	361					
уменьшение стоимости материальных запасов из них:	362	440	0,00	3 349 381,18	0,00	3 349 381,18
	362					
Чистое поступление прав пользования в том числе:	370					
увеличение стоимости прав пользования	371	35X				
уменьшение стоимости прав пользования	372	45X				
Чистое поступление биологических активов в том числе:	380					
увеличение стоимости биологических активов	381	360				
уменьшение стоимости биологических активов	382	46X				
Чистое изменение затрат на изготовление готовой продукции (работ, услуг)	390					

Наименование показателя	Код строки	Код аналитики	Деятельность с целевыми средствами	Деятельность по государственному заданию	Принносящая доход деятельность	Итого
1	2	3	4	5	6	7
в том числе увеличение затрат	391	X				
уменьшение затрат	392	X				
Чистое изменение затрат на биотрансформацию	395					
увеличение затрат	396	X				
уменьшение затрат	397	X				
Чистое изменение расходов будущих периодов	400	X				
Операции с финансовыми активами и обязательствами (стр. 420 - стр. 510)	410		0,00	1 246 107,47	0,00	1 246 107,47
Операции с финансовыми активами (стр. 430 + стр. 440 + стр. 450 + стр. 460 + стр. 470 + стр. 480)	420		0,00	-8 000,07	0,00	-8 000,07
Чистое поступление денежных средств и их эквивалентов	430		0,00	-8 000,07	0,00	-8 000,07
в том числе:						
поступление денежных средств и их эквивалентов	431	510	0,00	83 889 344,66	0,00	83 889 344,66
выбытие денежных средств и их эквивалентов	432	610	0,00	83 897 344,73	0,00	83 897 344,73
Чистое поступление ценных бумаг, кроме акций	440					
в том числе:						
увеличение стоимости ценных бумаг, кроме акций и иных финансовых инструментов	441	520				
уменьшение стоимости ценных бумаг, кроме акций и иных финансовых инструментов	442	620				
Чистое поступление акций и иных финансовых инструментов	450					
в том числе:						
увеличение стоимости акций и иных финансовых инструментов	451	530				
уменьшение стоимости акций и иных финансовых инструментов	452	630				
Чистое предоставление займов (ссуд)	460					
в том числе:						
увеличение задолженности по предоставленным займам (ссудам)	461	540				
уменьшение задолженности по предоставленным займам (ссудам)	462	640				
Чистое поступление иных финансовых активов	470					
в том числе:						
увеличение стоимости иных финансовых активов	471	550				
уменьшение стоимости иных финансовых активов	472	650				
Чистое увеличение дебиторской задолженности	480		0,00	0,00	0,00	0,00
в том числе:						
увеличение дебиторской задолженности	481	560	0,00	83 889 344,66	0,00	83 889 344,66
уменьшение дебиторской задолженности	482	660	0,00	83 889 344,66	0,00	83 889 344,66

Наименование показателя	Код строки	Код аналитики	Деятельность с целевыми средствами	Деятельность по государственному заданию	Приносящая доход деятельность	Итого
1	2	3	4	5	6	7
Операции с обязательствами (стр. 520 + стр. 530 + стр. 540 + стр. 550 + стр. 560)	510		0,00	-1 254 107,54	0,00	-1 254 107,54
Чистое увеличение задолженности по внутренним привлеченным заимствованиям	520					
в том числе						
увеличение задолженности по внутренним привлеченным заимствованиям	521	710				
уменьшение задолженности по внутренним привлеченным заимствованиям	522	810				
Чистое увеличение задолженности по внешним привлеченным заимствованиям	530					
в том числе						
увеличение задолженности по внешним привлеченным заимствованиям	531	720				
уменьшение задолженности по внешним привлеченным заимствованиям	532	820				
Чистое увеличение прочей кредиторской задолженности	540		0,00	-1 254 107,54	0,00	-1 254 107,54
в том числе:						
увеличение прочей кредиторской задолженности	541	730	0,00	120 659 579,75	0,00	120 659 579,75
уменьшение прочей кредиторской задолженности	542	830	0,00	121 913 687,29	0,00	121 913 687,29
Чистое изменение доходов будущих периодов	550	X				
Чистое изменение резервов предстоящих расходов	560	X				

Директор

  
 \_\_\_\_\_  
 (подпись)


Э. Э. Курбанова  
 \_\_\_\_\_  
 (расшифровка подписи)

Главный бухгалтер

  
 \_\_\_\_\_  
 (подпись)

Р. Ш. Юнусов  
 \_\_\_\_\_  
 (расшифровка подписи)

Централизованная бухгалтерия



\_\_\_\_\_ (наименование, ОГРН, ИНН, КПП, местонахождение)

Руководитель (уполномоченное лицо)

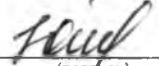
\_\_\_\_\_ (должность)

\_\_\_\_\_ (подпись)

\_\_\_\_\_ (расшифровка подписи)

Исполнитель

  
 \_\_\_\_\_ (должность)

  
 \_\_\_\_\_ (подпись)

  
 \_\_\_\_\_ (расшифровка подписи)

\_\_\_\_\_ (телефон, e-mail)